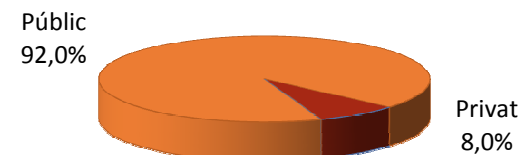
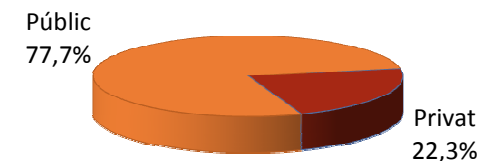

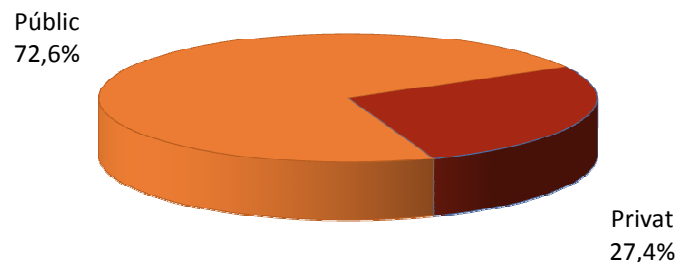


Alumnat per etapa educativa i segons la titularitat del centre

Nivells	Públic	Privat	Total
Educació Infantil i primària			
<i>Educació Infantil (0-3 anys)</i>	291	151	442
<i>Educació Infantil (3-6 anys)</i>	804	499	1.303
<i>Educació Primària (6-12 anys)</i>	1.897	1.109	3.006
Total	2.992	1.759	4.751
	63,0%	37,0%	
Educació Secundària			
<i>ESO</i>	1.860	810	2.670
<i>Batxillerat</i>	678	75	753
<i>Cicles Formatius de Grau Mitjà</i>	539	0	539
Total	3.077	885	3.962
	77,7%	22,3%	
Altres ensenyaments			
<i>Cicles Formatius de Grau Superior</i>	341	19	360
<i>Programes de formació i inserció</i>	66	0	66
<i>Itinerari formatiu específic</i>	42	0	42
<i>Formació d'adults</i>	748	32	780
<i>Educació especial</i>	0	53	53
Total	1.197	104	1.301
	92,0%	8,0%	
Total	7.266	2.748	10.014
	72,6%	27,4%	



Alumnat total segons la titularitat dels centres

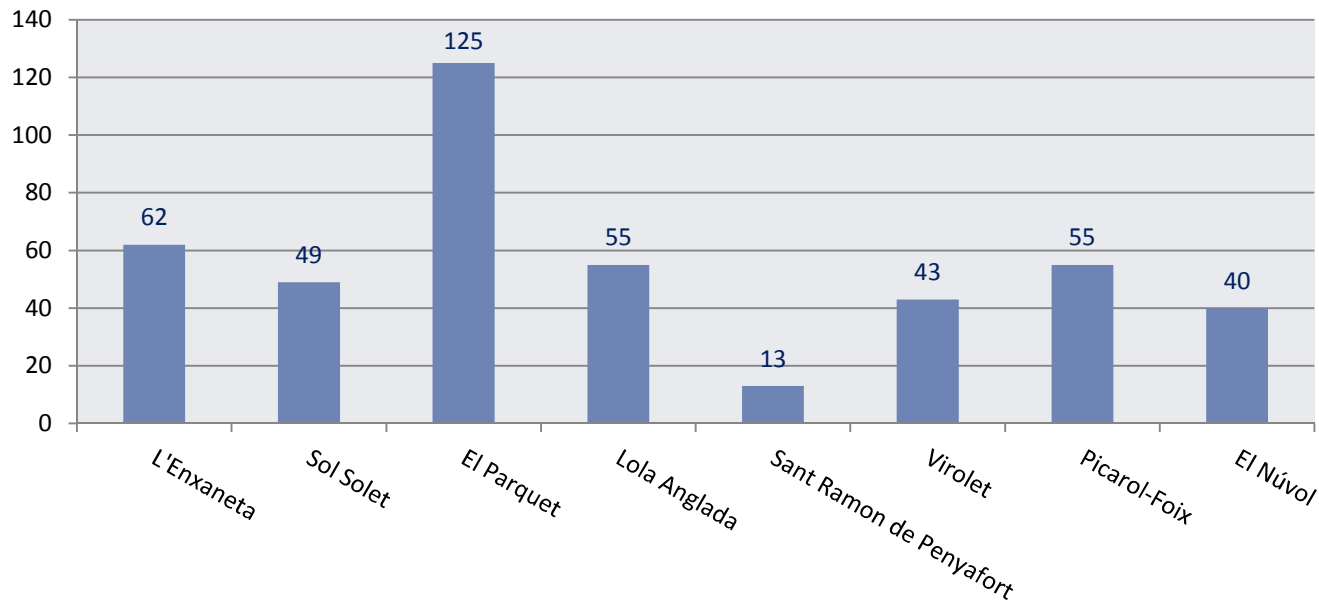


Alumnat d'Educació Infantil (0-3 anys)

Nivell	Població (*)	Llars municipals d'infants				Llars privades				Totals per nivell	% respecte al total de població	% sector públic	% sector concertat
		L'Enxaneta	Sol Solet	El Parquet	Lola Anglada	Sant Ramon de Penyafort	Virolet	Pícarol-Foix	El Núvol				
0 anys	178			8	8		5	6	8	35	19,7%	45,7%	54,3%
1 anys	382	22	15	39	18		13	27	14	148	38,7%	63,5%	36,5%
2 anys	401	40	34	78	29	13	25	22	18	259	64,6%	69,9%	30,1%
Total	961	62	49	125	55	13	43	55	40	442	46,0%	65,8%	34,2%

(*) Dades corresponents al padró a data 1-7-2019

Total centres públics	291	65,8%
Total centres privats	151	34,2%



Alumnat d'Educació Infantil (3-6 anys)

Nivell	Població (*)	Escola Cristòfor Mestre	Escola Estalella Graells	Escola Dolors Piera	Escola Baltà Elias	Escola Mas i Perera	Escola Pau Boada	Col·legi Vedruna Vilafranca	Escola Montagut	Col·legi Sant Josep	Col·legi St. Ramon de Penyafort	Totals per nivell	% sector públic	% sector concertat
P3	417	41	50	51	50	44	22	41	50	26	41	416	62,0%	38,0%
P4	436	48	50	43	50	44	41	46	50	25	49	446	61,9%	38,1%
P5	433	52	51	50	51	44	22	49	50	25	47	441	61,2%	38,8%
Totals	1.286	141	151	144	151	132	85	136	150	76	137	1.303	61,7%	38,3%

(*) Dades corresponents al padró a data 1-7-2019

Total alumnat centres públics

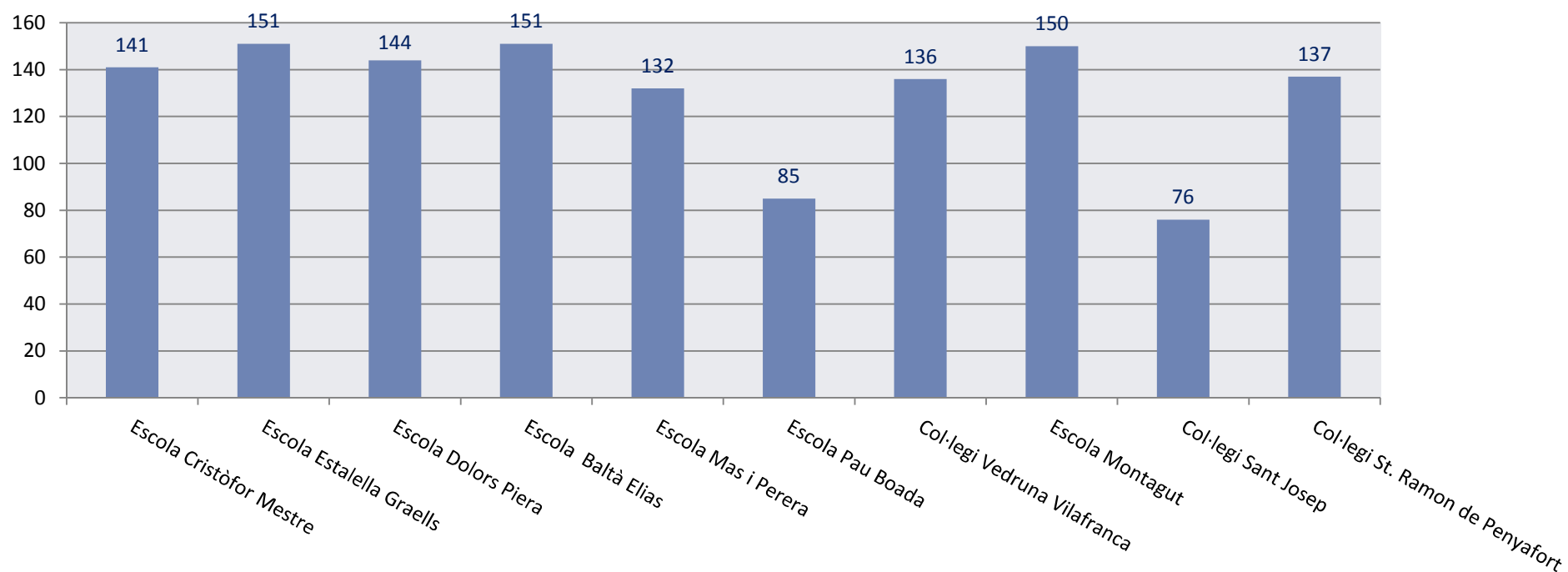
804

61,7%

Total alumnat centres privats concertats

499

38,3%



Alumnat d'Educació Primària

Nivell	Població (*)	Escola Cristòfor Mestre	Escola Estalella Graells	Escola Dolors Piera	Escola Baltà Elias	Escola Mas i Perera	Escola Pau Boada	Col·legi Vedruna Vilafranca	Escola Montagut	Col·legi Sant Josep	Col·legi St. Ramon de Penyafort	Totals per nivell	% sector públic	% sector concertat
PRI 1	451	51	50	51	51	52	27	52	52	26	51	463	60,9%	39,1%
PRI 2	508	76	52	52	51	50	45	51	55	28	50	510	63,9%	36,1%
PRI 3	478	52	52	57	52	50	50	54	52	27	53	499	62,7%	37,3%
PRI 4	540	52	51	76	52	54	68	52	55	27	52	539	65,5%	34,5%
PRI 5	455	54	53	53	52	53	27	53	55	27	54	481	60,7%	39,3%
PRI 6	534	77	52	51	51	49	51	52	53	27	51	514	64,4%	35,6%
Totals	2.966	362	310	340	309	308	268	314	322	162	311	3.006	63,1%	36,9%

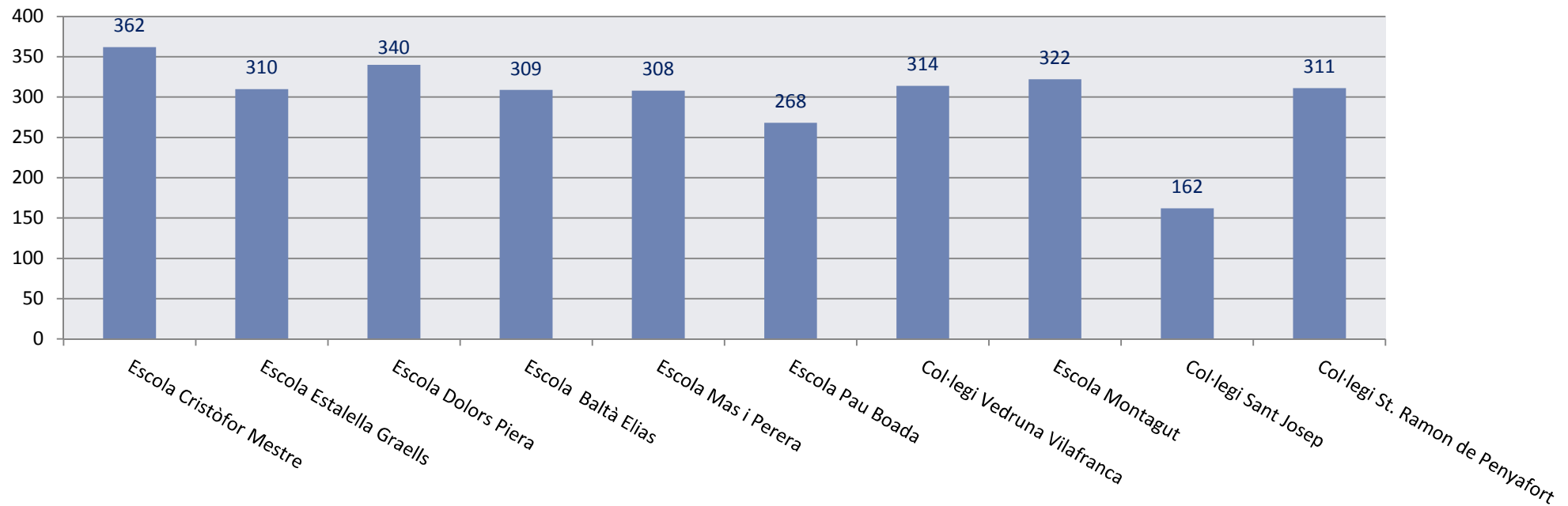
(*) Dades corresponents al padró a data 1-7-2019

Total alumnat centres públics

1897 63,1%

Total alumnat centres privats concertats

1109 36,9%



Alumnat d'Educació Secundària Obligatòria

Nivell	Població (*)	Institut Alt Penedès	Institut Nou de Vilafranca	Institut Eugeni d'Ors	Institut Milà i Fontanals	Col·legi Vedruna Vilafranca	Escola Montagut	Col·legi Sant Josep	Col·legi St. Ramon de Penyafort	Totals per nivell	% sector públic	% sector concertat
ESO 1	497	123	125	125	94	60	60	31	59	677	69,0%	31,0%
ESO 2	492	122	122	124	97	58	62	30	56	671	69,3%	30,7%
ESO 3	487	123	62	151	124	61	60	31	60	672	68,5%	31,5%
ESO 4	476	154	65	157	92	61	31	31	59	650	72,0%	28,0%
Totals	1.952	522	374	557	407	240	213	123	234	2.670	69,7%	30,3%

(*) Dades corresponents al padró a data 1-7-2019

Total centres públics

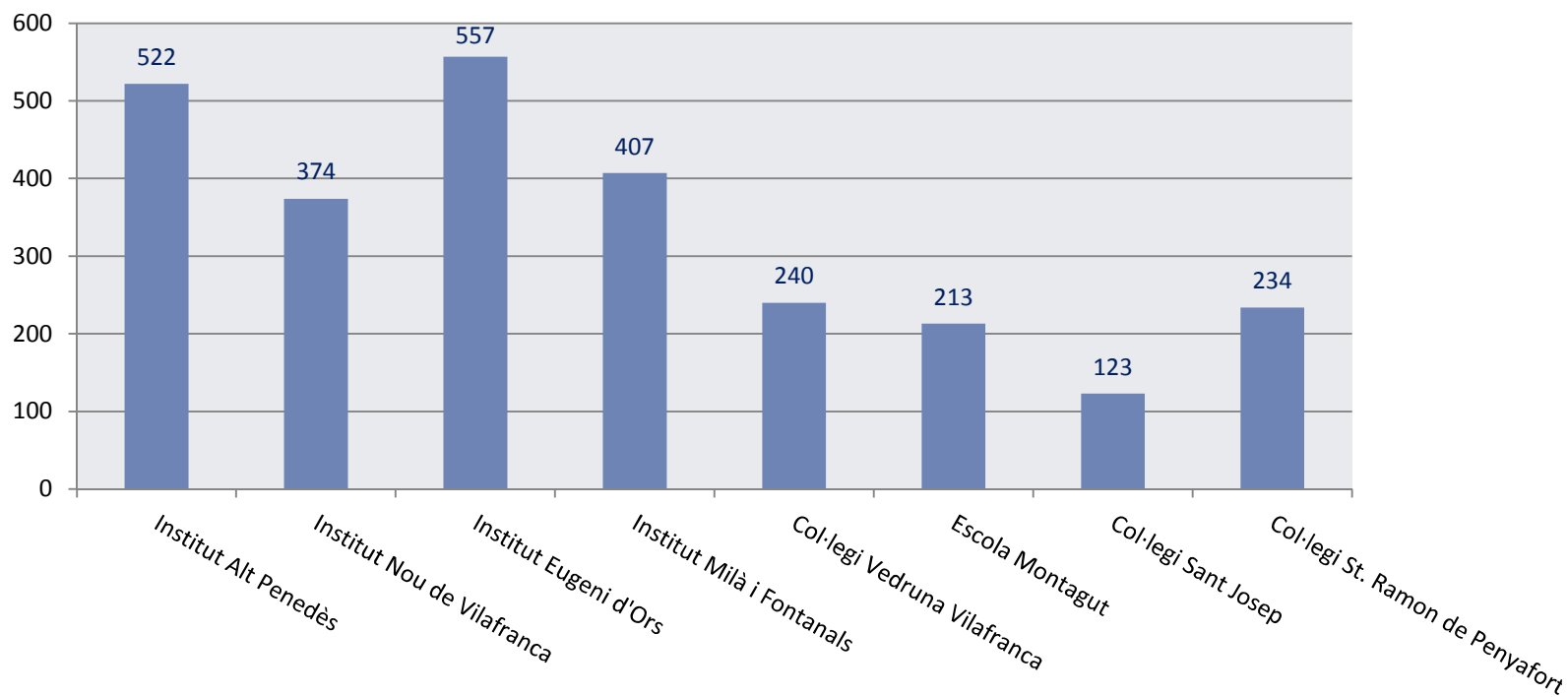
1860

69,7%

Total centres privats concertats

810

30,3%



Alumnat dels ensenyaments considerats universals

Segon cicle d'educació infantil, primària i secundària

Nivell		Escola Cristòfor Mestre	Escola Estalella i Graells	Escola Dolors Piera	Escola Josep Baltà i Elias	Escola Mas i Perera	Escola Pau Boada	Col·legi Vedruna-Vilafranca	Escola Montagut	Col·legi Sant Josep	Col·legi Sant Ramon de Penyafort	Totals per nivell	Total per etapes
		Alumnat	Alumnat	Alumnat	Alumnat	Alumnat	Alumnat	Alumnat	Alumnat	Alumnat	Alumnat	Alumnat	Alumnat
INF	1	41	50	51	50	44	22	41	50	26	41	416	1303
INF	2	48	50	43	50	44	41	46	50	25	49	446	
INF	3	52	51	50	51	44	22	49	50	25	47	441	
PRI	1	51	50	51	51	52	27	52	52	26	51	463	3006
PRI	2	76	52	52	51	50	45	51	55	28	50	510	
PRI	3	52	52	57	52	50	50	54	52	27	53	499	
PRI	4	52	51	76	52	54	68	52	55	27	52	539	
PRI	5	54	53	53	52	53	27	53	55	27	54	481	
PRI	6	77	52	51	51	49	51	52	53	27	51	514	
Totals		503	461	484	460	440	353	450	472	238	448	4.309	
		2701 (62,7 %)						1608 (37,3 %)					

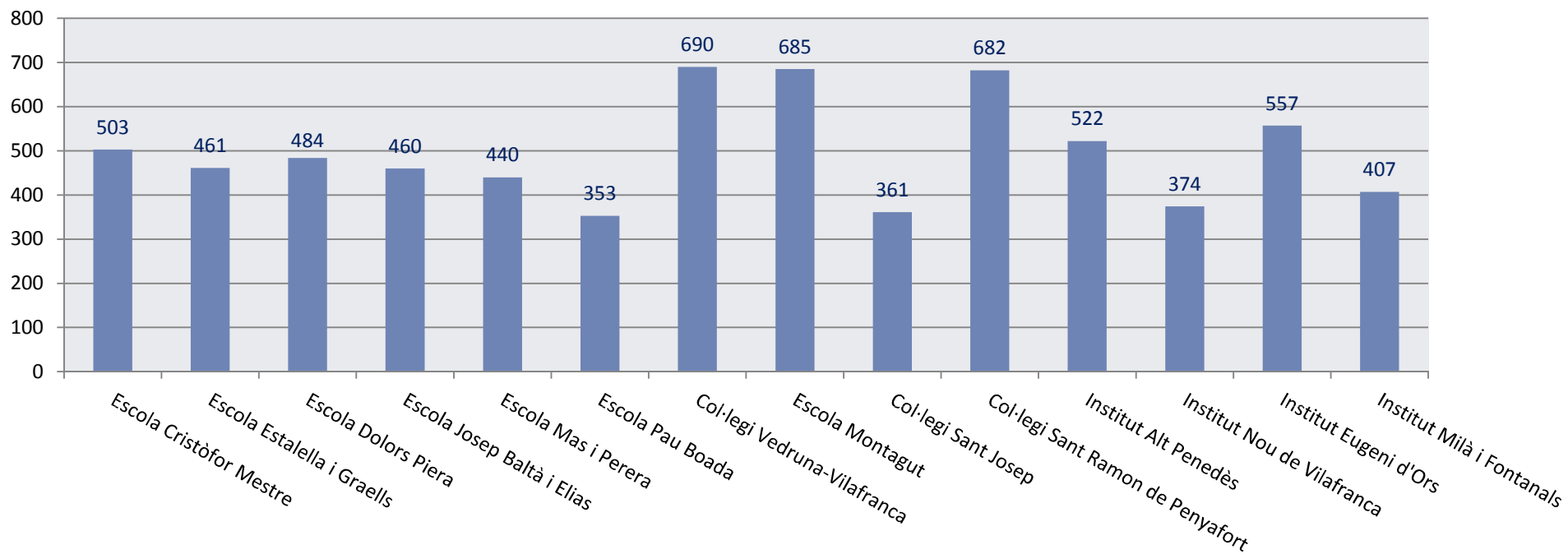
Nivell		Institut Alt Penedès	Institut Nou de Vilafranca	Institut Eugeni d'Ors	Institut Milà i Fontanals	Col·legi Vedruna-Vilafranca	Escola Montagut	Col·legi Sant Josep	Col·legi Sant Ramon de Penyafort	Totals per nivell	Total per etapes
		Alumnat	Alumnat	Alumnat	Alumnat	Alumnat	Alumnat	Alumnat	Alumnat	Alumnat	Alumnat
ESO	1	123	125	125	94	60	60	31	59	677	2670
ESO	2	122	122	124	97	58	62	30	56	671	
ESO	3	123	62	151	124	61	60	31	60	672	
ESO	4	154	65	157	92	61	31	31	59	650	
Totals		522	374	557	407	240	213	123	234	2.670	
		1860 (69,7 %)				810 (30,3 %)					

Totals centres concertats

690	685	361	682	2.418
-----	-----	-----	-----	-------

Alumnat dels ensenyaments considerats universals

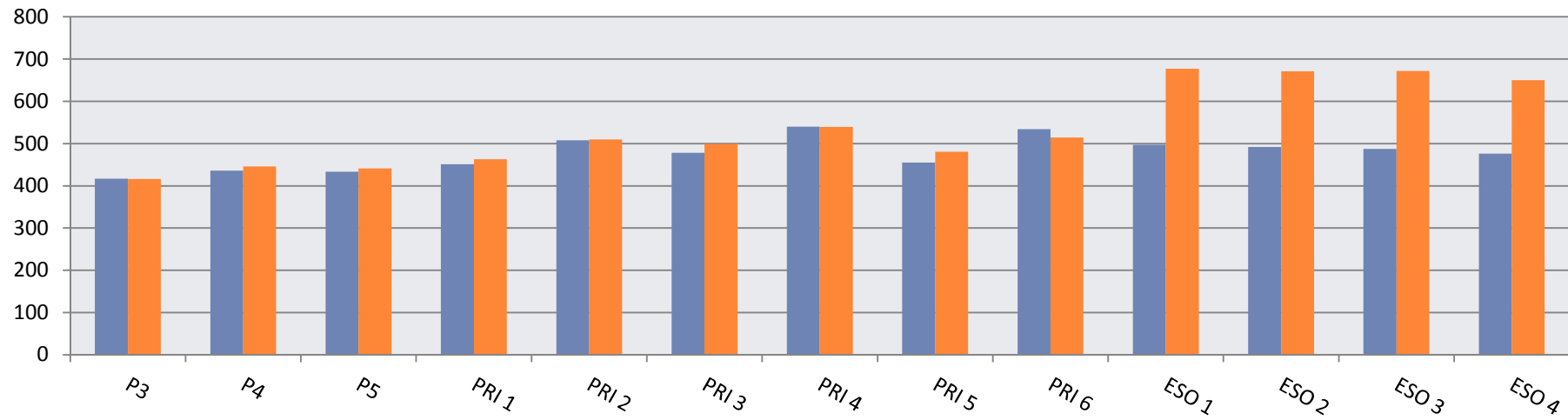
Segon cicle d'educació infantil, primària i secundària



Relació entre població empadronada i població escolar a Vilafranca (3-16 anys)

Nivell	Població (*)	Alumnat	Diferència
P3	417	416	1
P4	436	446	-10
P5	433	441	-8
PRI 1	451	463	-12
PRI 2	508	510	-2
PRI 3	478	499	-21
PRI 4	540	539	1
PRI 5	455	481	-26
PRI 6	534	514	20
ESO 1	497	677	-180
ESO 2	492	671	-179
ESO 3	487	672	-185
ESO 4	476	650	-174
Total	6.204	6.979	

(*) Dades corresponents al padró a data 1-7-2019



Alumnat de Cicles Formatius de Grau Mitjà

Cicle	Família	Nivell	Institut Alt Penedès	Institut Eugeni d'Ors	Institut Milà i Fontanals	Escola Municipal d'Art Arsenal	Totals
<i>Mecanització</i>	<i>Fabricació mecànica</i>	1r	27				49
		2n	22				
<i>Instal·lacions elèctriques i automàtiques</i>	<i>Energia i aigua, electricitat i electrònica</i>	1r	14				28
		2n	14				
<i>Activitats comercials</i>	<i>Comerç i màrqueting</i>	1r		35			35
		2n		21			21
<i>Gestió administrativa</i>	<i>Administració i gestió</i>	1r		30			60
		2n		30			
<i>Sistemes microinformàtics i xarxes</i>	<i>Informàtica i comunicacions</i>	1r		80			152
		2n		72			
<i>Cures auxiliars d'infermeria</i>	<i>Sanitat</i>	1r			59		59
<i>Entrenador de futbol</i>	<i>Físic i esportiu</i>	1r			17		28
		2n			11		
<i>Procediments de joieria artística</i>	<i>Joieria d'art</i>	1r				17	31
		2n				14	
<i>Assistència al producte gràfic imprès</i>	<i>Comunicació gràfica i audiovisual</i>	1r				22	40
		2n				18	
<i>Assistència al producte gràfic interactiu</i>	<i>Comunicació gràfica i audiovisual</i>	1r				21	36
		2n				15	
Totals			77	268	87	107	539

Total centres públics

539

100,0%

Total centres privats

0

0,0%

Alumnat de Cicles Formatius de Grau Superior

Cicle	Família	Nivell	Institut Alt Penedès	Institut Eugeni d'Ors	Institut Milà i Fontanals	Escola Municipal d'Art Arsenal	Escola d'Enoturisme de Catalunya	Totals
<i>Programació de la producció en fabricació mecànica</i>	<i>Fabricació mecànica</i>	1r	15					30
		2n	15					
<i>Automatització i robòtica industrial</i>	<i>Electricitat i electrònica</i>	1r	25					51
		2n	26					
<i>Administració i finances</i>	<i>Administració i gestió</i>	1r		22				48
		2n		26				
<i>Transport i logística</i>	<i>Comerç i màrqueting</i>	1r		17				35
		2n		18				
<i>Desenvolupament d'aplicacions multiplataforma</i>	<i>Informàtica i comunicacions</i>	1r		27				53
		2n		26				
<i>Ensenyament i Animació Socioesportiva</i>	<i>Activitats físiques i esportives</i>	1r			30			52
		2n			22			
<i>Joieria artística</i>	<i>Joieria d'art</i>	1r				11		21
		2n				10		
<i>Gràfica impresa</i>	<i>Comunicació gràfica i audiovisual</i>	1r				13		25
		2n				12		
<i>Gràfica audiovisual</i>	<i>Comunicació gràfica i audiovisual</i>	1r				18		26
		2n				8		
<i>Guia, informació i assistències turístiques</i>	<i>Hoteleria i turisme</i>	1r					9	19
		2n					10	
Totals			81	136	52	72	19	360

Total centres públics

341 94,7%

Total centres privats

19 5,3%

Alumnat de Batxillerat

Nivell	Especialitat	Institut Alt Penedès	Institut Eugeni d'Ors	Institut Milà i Fontanals	Institut Nou de Vilafranca del Penedès	Escola Montagut	Totals
1r Curs	<i>Ciències de la naturalesa</i>	99	95	72	66	35	428
	<i>Humanitats i ciències socials</i>						
	<i>Tecnològic</i>						
	<i>Artístic</i>						
2n Curs	<i>Ciències de la naturalesa</i>	87	57	70	17	40	325
	<i>Humanitats i ciències socials</i>						
	<i>Tecnològic</i>						
	<i>Artístic</i>						
Totals		186	152	257	83	75	753

Total centres públics

678

Total centres privats

75

Ensenyaments professionalitzadors

Tipus d'ensenyament	Cicle o programa	Institut Alt Penedès	Institut Eugeni d'Ors	Institut Milà i Fontanals	Escola Municipal d'Art Arsenal	Total
<i>Formació professional</i>	<i>Cicles formatius de grau mitjà</i>	77	268	87	107	880
	<i>Cicles formatius de grau superior</i>	81	136	52	72	
<i>Programes de Formació i Inserció (PFI)</i>	<i>Auxiliar d'oficina, atenció al client i vendes (PFI - PTT)</i>	11				66
	<i>Auxiliar de fabricació mecànica i instal·lacions electrotècniques (PFI - PTT)</i>	14				
	<i>Auxiliar de pintura (FIAP)</i>	15				
	<i>Auxiliar d'hoteleria: cuina i serveis de restauració (PFI - PIP)</i>	13				
	<i>Auxiliar d'imatge personal: perruqueria i estètica (PFI - PIP)</i>	13				
<i>Itinerari formatiu específic (IFE)</i>	<i>Auxiliar en vendes i atenció al públic</i>	1r	9			42
		2n	14			
		3r	8			
		4t	11			
Total		266	404	139	179	988

Educació especial

Etapa educativa	Escola Delta-Espiga
<i>Ensenyament compartit</i>	<i>11</i>
Total	53

Formació de persones adultes

Tipus d'ensenyament	Centre de formació d'adults *	Escola Oficial d'Idiomes	Escola d'Art Arsenal	Lingo Món	Vilafranca Excellens	Total
<i>Curs preparatori per a les proves d'accés als CFGS (part comuna)</i>	32			3	15	50
<i>Curs preparatori per a les proves d'accés als CFGS (part específica)</i>	29					29
<i>Curs preparatori per a les proves d'accés a CFqS d'Arts Plàstiques i Disseny</i>			25			25
<i>Curs preparatori per a les proves d'accés als Cicles Formatius de GM</i>					5	5
<i>Curs preparatori per a les proves d'accés a la Universitat per a > 25 anys</i>	17					17
<i>Curs de preparació per a la incorporació als cicles de grau superior</i>						0
<i>Llengua catalana 1</i>	7					7
<i>Llengua catalana 3</i>	3					3
<i>Llengua castellana 3</i>	21					21
<i>Competència digital COMPETIC 0</i>	8					8
<i>Competència digital COMPETIC 1</i>	4					4
<i>Graduat en ESO I</i>	47				5	52
<i>Graduat en ESO II</i>	27			4		31
<i>Graduat en ESO (IOC)</i>	38					38
<i>Anglès I (LESTEIAN)</i>	36					36
<i>Anglès II (LESTEIAN)</i>	29					29
<i>Anglès III (LESTEIAN)</i>	25					25
<i>Instrumental 3</i>	28					28
<i>Anglès 1r (A1)</i>		45				45
<i>Anglès 2n (A2)</i>		52				52
<i>Anglès 3r (B1)</i>		59				59
<i>Anglès 4t (B2.1)</i>		51				51
<i>Anglès 5è (B2.2)</i>		39				39
<i>Anglès C1</i>		24				24
<i>Francès I</i>		26				26
<i>Francès II</i>		9				9
<i>Francès III</i>		12				12
<i>Francès IV</i>		10				10
<i>Francès V</i>		11				11
<i>Italià A1</i>		10				10
<i>Italià "Conversant fem gramàtica"</i>		12				12
<i>Chatterbox</i>		12				12
Total	351	372	25	7	25	780

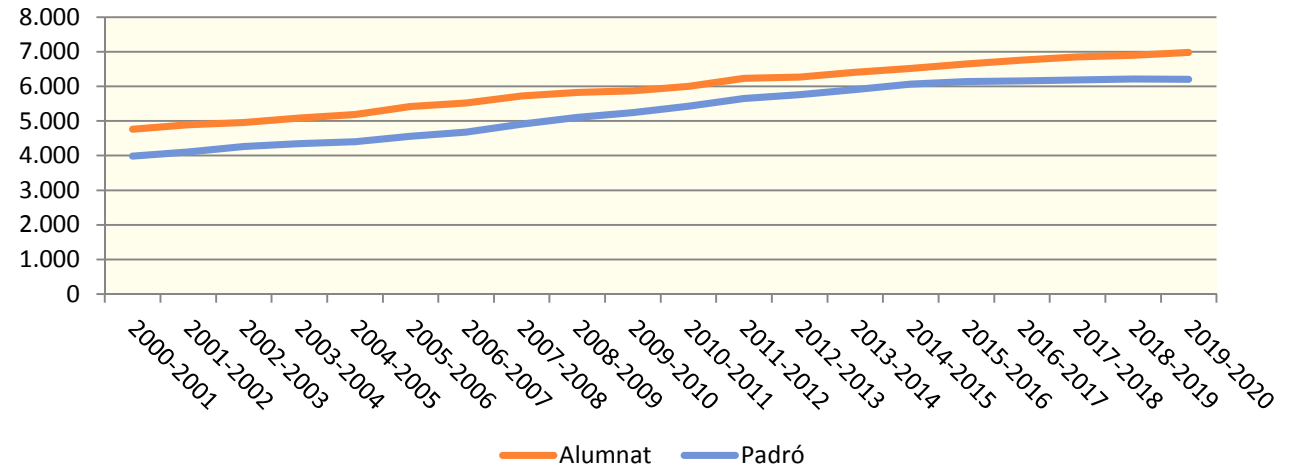
* El CFA, tot i ser un únic centre educatiu, té l'alumnat repartit per dues subseus, les de Sant Sadurn d'Anoia i Vilafranca del Penedès

<i>Centres públics</i>	748
<i>Centres privats</i>	32

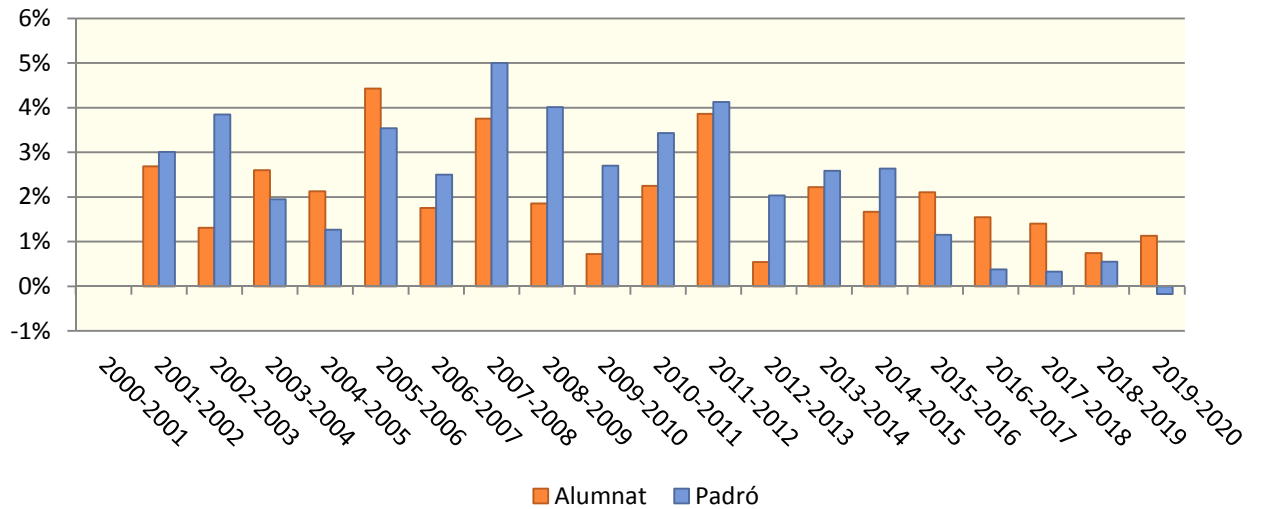
Evolució de l'alumnat i el padró (2n cicle d'Educació Infantil, Educació Primària i ESO)

Curs	Padró			Alumnat		
	Padró	Variació absoluta	Variació percentual	Alumnat	Variació absoluta	Variació percentual
2000-2001	3.989			4.762		
2001-2002	4.109	120	3,0%	4.890	128	2,7%
2002-2003	4.267	158	3,8%	4.954	64	1,3%
2003-2004	4.350	83	1,9%	5.083	129	2,6%
2004-2005	4.405	55	1,3%	5.191	108	2,1%
2005-2006	4.561	156	3,5%	5.421	230	4,4%
2006-2007	4.675	114	2,5%	5.516	95	1,8%
2007-2008	4.909	234	5,0%	5.723	207	3,8%
2008-2009	5.106	197	4,0%	5.829	106	1,9%
2009-2010	5.244	138	2,7%	5.871	42	0,7%
2010-2011	5.424	180	3,4%	6.003	132	2,2%
2011-2012	5.648	224	4,1%	6.235	232	3,9%
2012-2013	5.763	115	2,0%	6.269	34	0,5%
2013-2014	5.912	149	2,6%	6.408	139	2,2%
2014-2015	6.068	156	2,6%	6.515	107	1,7%
2015-2016	6.138	70	1,2%	6.652	137	2,1%
2016-2017	6.161	23	0,4%	6.755	103	1,5%
2017-2018	6.181	20	0,3%	6.850	95	1,4%
2018-2019	6.215	34	0,6%	6.901	51	0,7%
2019-2020	6.204	-11	-0,2%	6.979	78	1,1%

Evolució de l'alumnat i del padró



Evolució de la variació de l'alumnat i del padró



Alumnat per tipus d'estudis i centre educatiu

Ensenyaments	L'Enxaneta	Sol Solet	El Parquet	Lola Anglada	Virolet	Picanyol-Foix	El Núvol	Cristòfor Mestre	Estalella Graells	Dolors Piera	Baltà Elias	Mas i Perera	Pau Boada	Vedruna-Sant Elies	Montagut	Sant Josep	St. Ramon de Penyaforat	Institut Alt Penedès	Institut Nou de Vilafranca	Institut Eugeni d'Ors	Institut Milà i Fontanals	Escola Delta-Espiga	EMA Arsenal	Escola d'Enoturisme de Catalunya	Escola d'adults	Escola Oficial d'Idiomes	Cet-Penedès	Lingo Món	Vilafranca Excullens	Totals	
INF 0-3	62	49	125	55	43	55	40										13														442
INF 3-6								141	151	144	151	132	85	136	150	76	137														1303
PRI								362	310	340	309	308	268	314	322	162	311														3006
ESO														240	213	123	234	522	374	557	407										2670
CFGM																		77		268	87		107								539
CFGS																		81		136	52		72	19							360
BAT															75			186	83	152	257										753
PFI																		66													66
IFE																		42													42
EE																						53									53
FA																							25		351	372		7	25		780
Total	62	49	125	55	43	55	40	503	461	484	460	440	353	690	760	361	695	974	457	1113	803	53	204	19	351	372	0	7	25	10014	

