Alumnat per etapa educativa i segons la titularitat del centre

Nivells	Públic	Privat	Total
Educació Infantil i primària			
Educació Infantil (0-3 anys)	*305*	*140*	*445*
Educació Infantil (3-6 anys)	*809*	*511*	*1.320*
Educació Primària (6-12 anys)	*1.906*	*1.114*	*3.020*
Total	3.020	1.765	4.785
	63,1%	*36,9%*	
Educació Secundària			
ESO	*1.790*	*771*	*2.561*
Batxillerat	*649*	*70*	*719*
Cicles Formatius de Grau Mitjà	*553*	*0*	*553*
Total	2.992	841	3.833
	78,1%	*21,9%*	
Altres ensenyaments			
Cicles Formatius de Grau Superior	*344*	*0*	*344*
Programes de formació i inserció	*74*	*0*	*74*
Itinerari formatiu específic	*35*	*0*	*35*
Formació d'adults	*730*	*33*	*763*
Educació especial	*0*	*59*	*59*
Total	1.183	92	1.275
	92,8%	*7,2%*	
Total	**7.195**	**2.698**	**9.893**
	72,7%	*27,3%*	

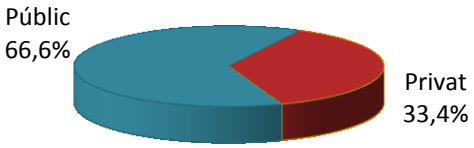

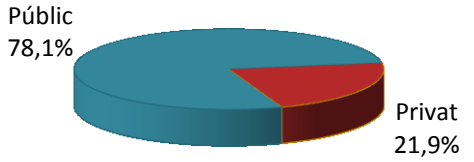

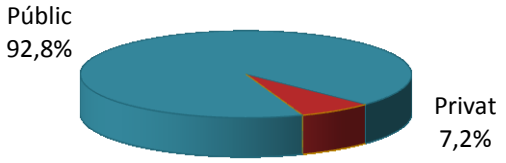

Alumnat total segons la titularitat dels centres

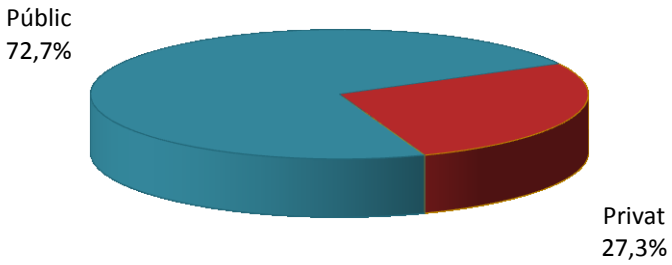

Alumnat d'Educació Infantil (0-3 anys)

Nivell	Població (*)	Llars municipals d'infants				Llars privades				Totals per nivell	% respecte al total de població	% sector públic	% sector concertat
		L'Enxaneta	Sol Solet	El Parquet	Lola Anglada	Sant Ramon de Penyafort	Virolet	Picarol-Foix	El Núvol				
0 anys	*153*			*8*			*8*	*6*	*3*	*25*	*16,3%*	32,0%	68,0%
1 anys	*393*	*46*	*13*	*52*	*27*		*19*	*18*	*14*	*189*	*48,1%*	73,0%	27,0%
2 anys	*415*	*20*	*39*	*79*	*21*	*9*	*19*	*28*	*16*	*231*	*55,7%*	68,8%	31,2%
Total	**961**	**66**	**52**	**139**	**48**	**9**	**46**	**52**	**33**	**445**	**46,3%**	**68,5%**	**31,5%**

(*) Dades corresponents al padró a data 1-7-2018

Total centres públics	**305**	*68,5%*
Total centres privats	**140**	*31,5%*

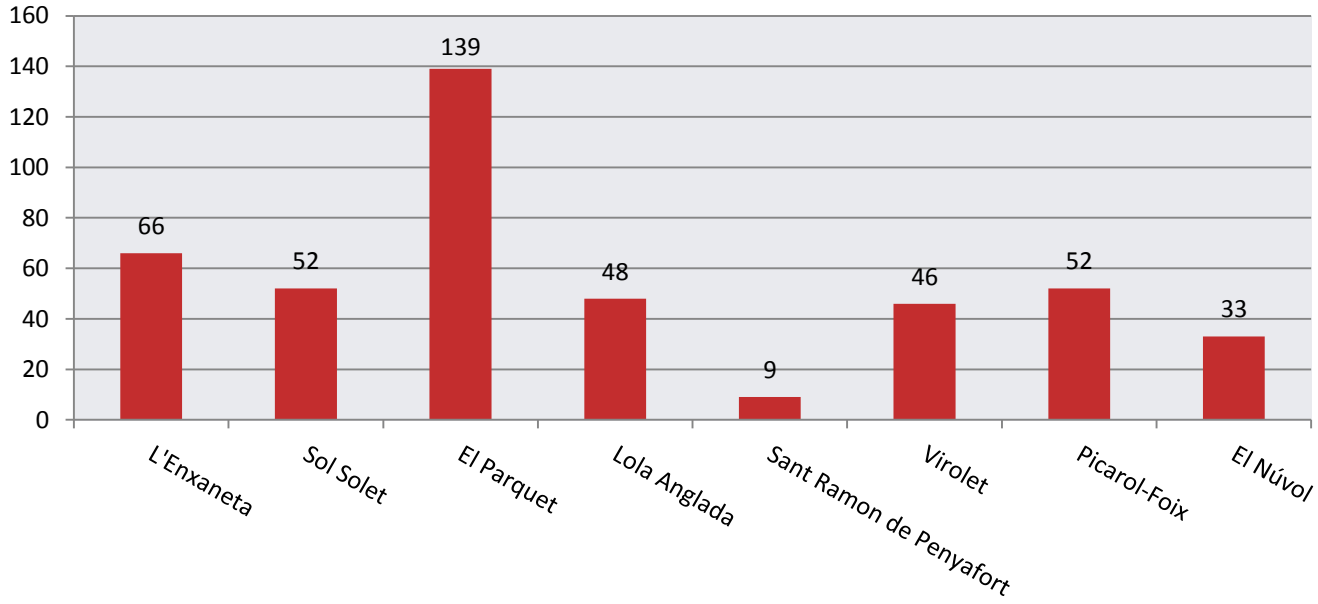

Alumnat d'Educació Infantil (3-6 anys)

Nivell	Població (*)	Escola Cristòfor Mestre	Escola Estalella Graells	Escola Dolors Piera	Escola Baltà Elias	Escola Mas i Perera	Escola Pau Boada	Col·legi Vedruna-Sant Elies	Escola Montagut	Col·legi Sant Josep	Col·legi St. Ramon de Penyafort	Totals per nivell	% sector públic	% sector concertat
P3	*428*	*50*	*50*	*40*	*48*	*44*	*37*	*39*	*50*	*25*	*48*	*431*	*62,4%*	*37,6%*
P4	*437*	*51*	*51*	*46*	*50*	*44*	*23*	*48*	*50*	*25*	*47*	*435*	*60,9%*	*39,1%*
P5	*452*	*52*	*51*	*50*	*47*	*50*	*25*	*52*	*51*	*26*	*50*	*454*	*60,6%*	*39,4%*
Totals	**1.317**	**153**	**152**	**136**	**145**	**138**	**85**	**139**	**151**	**76**	**145**	**1.320**	**61,3%**	**38,7%**

(*) Dades corresponents al padró a data 1-7-2018

Total alumnat centres públics	809	*61,3%*
Total alumnat centres privats concertats	511	*38,7%*

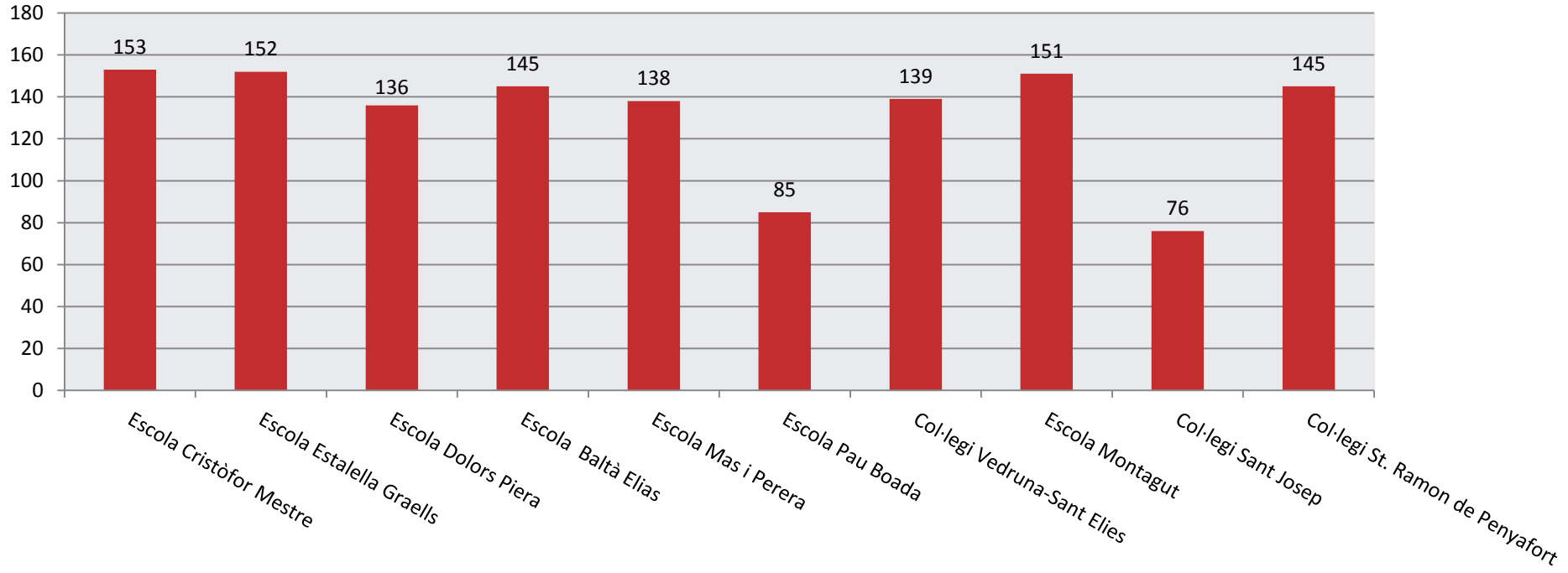

Alumnat d'Educació Primària

Nivell	Població (*)	Escola Cristòfor Mestre	Escola Estalella Graells	Escola Dolors Piera	Escola Baltà Elias	Escola Mas i Perera	Escola Pau Boada	Col·legi Vedruna-Sant Elies	Escola Montagut	Col·legi Sant Josep	Col·legi St. Ramon de Penyafort	Totals per nivell	% sector públic	% sector concertat
PRI 1	*514*	*77*	*51*	*51*	*51*	*48*	*39*	*51*	*55*	*28*	*53*	*504*	*62,9%*	*37,1%*
PRI 2	*468*	*53*	*53*	*51*	*53*	*52*	*53*	*55*	*50*	*27*	*52*	*499*	*63,1%*	*36,9%*
PRI 3	*549*	*52*	*50*	*74*	*54*	*53*	*70*	*53*	*55*	*27*	*53*	*541*	*65,2%*	*34,8%*
PRI 4	*464*	*52*	*51*	*50*	*53*	*51*	*26*	*53*	*55*	*26*	*54*	*471*	*60,1%*	*39,9%*
PRI 5	*544*	*76*	*52*	*49*	*50*	*49*	*50*	*51*	*54*	*26*	*51*	*508*	*64,2%*	*35,8%*
PRI 6	*490*	*52*	*52*	*76*	*53*	*52*	*27*	*52*	*51*	*27*	*55*	*497*	*62,8%*	*37,2%*
Totals	**3.029**	**362**	**309**	**351**	**314**	**305**	**265**	**315**	**320**	**161**	**318**	**3.020**	**63,1%**	**36,9%**

(*) Dades corresponents al padró a data 1-7-2018

Total alumnat centres públics	**1906**	*63,1%*
Total alumnat centres privats concertats	**1114**	*36,9%*

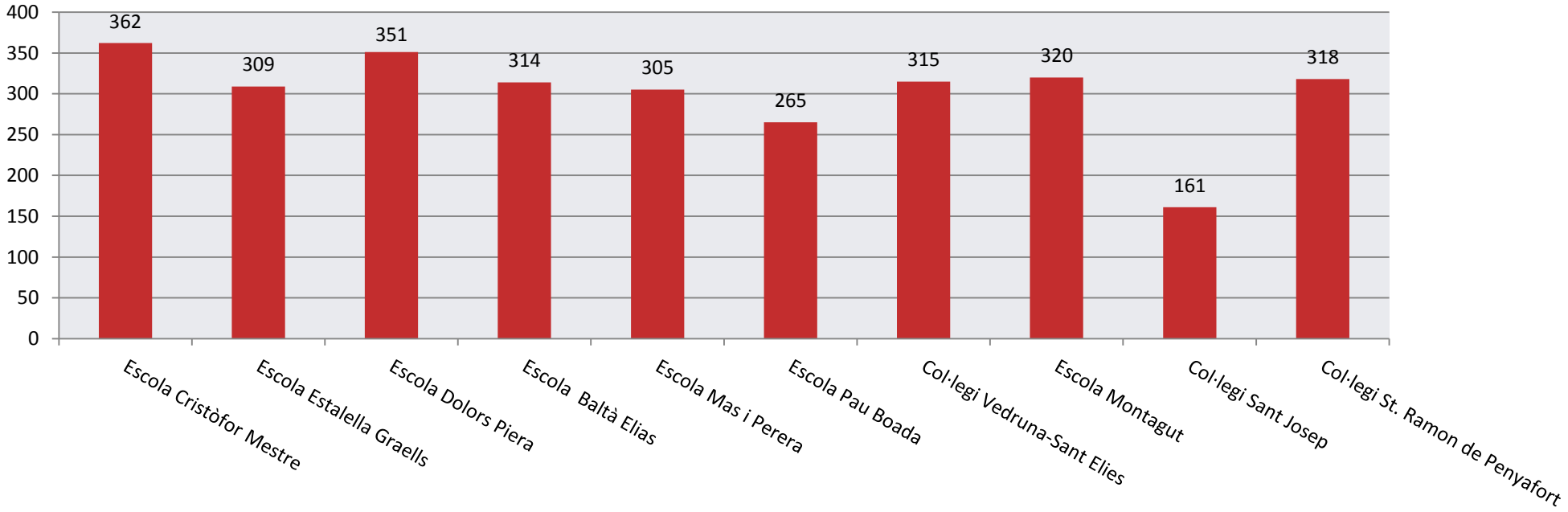

Alumnat d'Educació Secundària Obligatòria

Nivell	Població (*)	Institut Alt Penedès	Institut Nou de Vilafranca	Institut Eugeni d'Ors	Institut Milà i Fontanals	Col·legi Vedruna-Sant Elies	Escola Montagut	Col·legi Sant Josep	Col·legi St. Ramon de Penyafort	Totals per nivell	% sector públic	% sector concertat
ESO 1	*495*	*120*	*123*	*121*	*92*	*59*	*60*	*30*	*58*	*663*	*68,8%*	*31,2%*
ESO 2	*481*	*123*	*59*	*144*	*120*	*59*	*60*	*31*	*56*	*652*	*68,4%*	*31,6%*
ESO 3	*478*	*151*	*65*	*149*	*88*	*62*	*33*	*29*	*61*	*638*	*71,0%*	*29,0%*
ESO 4	*440*	*123*	*90*	*123*	*99*	*54*	*37*	*29*	*53*	*608*	*71,5%*	*28,5%*
Totals	**1.894**	**517**	**337**	**537**	**399**	**234**	**190**	**119**	**228**	**2.561**	**69,9%**	**30,1%**

(*) Dades corresponents al padró a data 1-7-2018

Total centres públics	**1790**	*69,9%*
Total centres privats concertats	**771**	*30,1%*

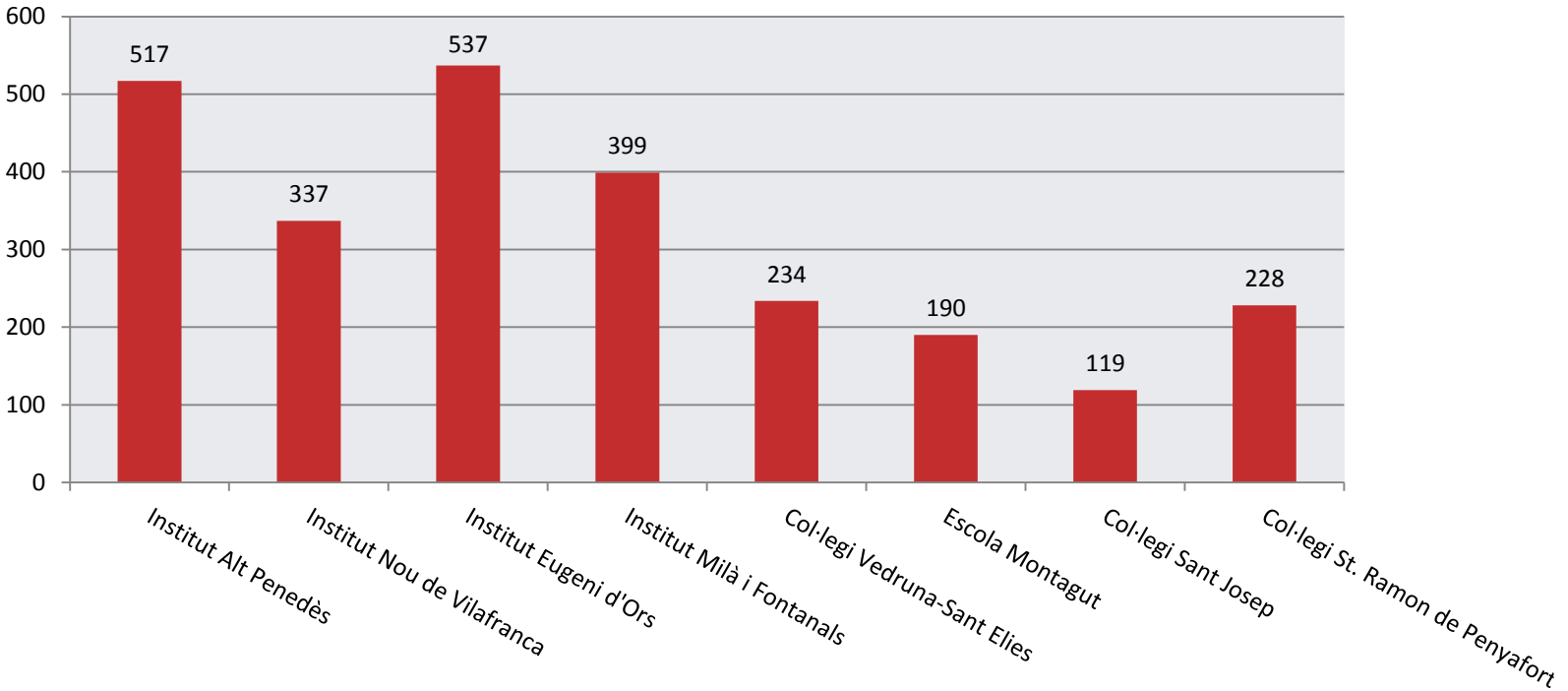

Alumnat dels ensenyaments considerats universals

Segon cicle d'educació infantil, primària i secundària

Nivell		Escola Cristòfor Mestre	Escola Estalella i Graells	Escola Dolors Piera	Escola Josep Baltà i Elias	Escola Mas i Perera	Escola Pau Boada	Col·legi Vedruna-Sant Elies	Escola Montagut	Col·legi Sant Josep	Col·legi Sant Ramon de Penyafort	Totals per nivell	Total per etapes
		Alumnat	*Alumnat*	*Alumnat*	*Alumnat*	*Alumnat*	*Alumnat*	*Alumnat*	*Alumnat*	*Alumnat*	*Alumnat*	*Alumnat*	
INF	*1*	*50*	*50*	*40*	*48*	*44*	*37*	*39*	*50*	*25*	*48*	*431*	
INF	*2*	*51*	*51*	*46*	*50*	*44*	*23*	*48*	*50*	*25*	*47*	*435*	*1320*
INF	*3*	*52*	*51*	*50*	*47*	*50*	*25*	*52*	*51*	*26*	*50*	*454*	
PRI	*1*	*77*	*51*	*51*	*51*	*48*	*39*	*51*	*55*	*28*	*53*	*504*	
PRI	*2*	*53*	*53*	*51*	*53*	*52*	*53*	*55*	*50*	*27*	*52*	*499*	
PRI	*3*	*52*	*50*	*74*	*54*	*53*	*70*	*53*	*55*	*27*	*53*	*541*	
PRI	*4*	*52*	*51*	*50*	*53*	*51*	*26*	*53*	*55*	*26*	*54*	*471*	*3020*
PRI	*5*	*76*	*52*	*49*	*50*	*49*	*50*	*51*	*54*	*26*	*51*	*508*	
PRI	*6*	*52*	*52*	*76*	*53*	*52*	*27*	*52*	*51*	*27*	*55*	*497*	
Totals		**515**	**461**	**487**	**459**	**443**	**350**	**454**	**471**	**237**	**463**	**4.340**	
		2715 (62,6 %)						**1625 (37,4 %)**					

Nivell		Institut Alt Penedès	Institut Nou de Vilafranca	Institut Eugeni d'Ors	Institut Milà i Fontanals	Col·legi Vedruna-Sant Elies	Escola Montagut	Col·legi Sant Josep	Col·legi Sant Ramon de Penyafort	Totals per nivell	Total per etapes
		Alumnat	*Alumnat*	*Alumnat*	*Alumnat*	*Alumnat*	*Alumnat*	*Alumnat*	*Alumnat*	*Alumnat*	
ESO	*1*	*120*	*123*	*121*	*92*	*59*	*60*	*30*	*58*	*663*	
ESO	*2*	*123*	*59*	*144*	*120*	*59*	*60*	*31*	*56*	*652*	
ESO	*3*	*151*	*65*	*149*	*88*	*62*	*33*	*29*	*61*	*638*	*2561*
ESO	*4*	*123*	*90*	*123*	*99*	*54*	*37*	*29*	*53*	*608*	
Totals		**517**	**337**	**537**	**399**	**234**	**190**	**119**	**228**	**2.561**	
		1790 (69,9 %)				**771 (30,1 %)**					

Totals centres concertats	**688**	**661**	**356**	**691**	**2.396**	

Alumnat dels ensenyaments considerats universals
Segon cicle d'educació infantil, primària i secundària

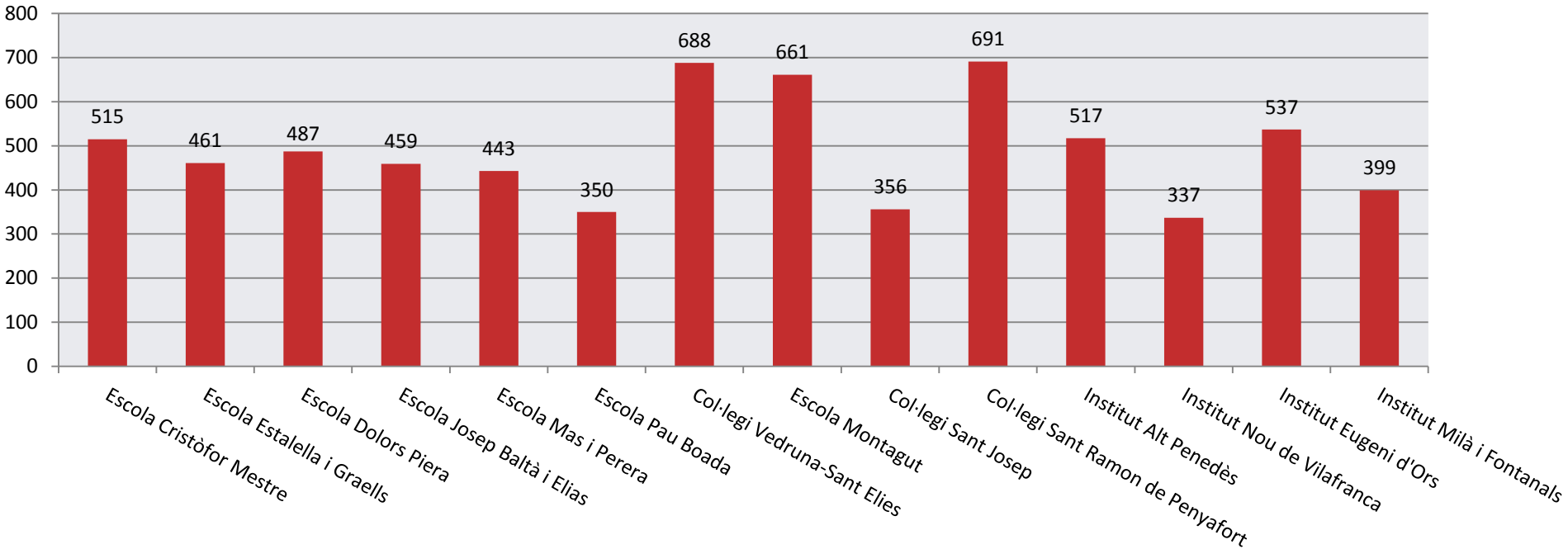

Relació entre població empadronada i població escolar a Vilafranca (3-16 anys)

Nivell	Població (*)	Alumnat	Diferència
P3	*428*	*431*	*-3*
P4	*437*	*435*	*2*
P5	*452*	*454*	*-2*
PRI 1	*514*	*504*	*10*
PRI 2	*468*	*499*	*-31*
PRI 3	*549*	*541*	*8*
PRI 4	*464*	*471*	*-7*
PRI 5	*544*	*508*	*36*
PRI 6	*490*	*497*	*-7*
ESO 1	*495*	*663*	*-168*
ESO 2	*481*	*652*	*-171*
ESO 3	*478*	*638*	*-160*
ESO 4	*440*	*608*	*-168*
Total	**6.240**	**6.901**	

(*) Dades corresponents al padró a data 1-7-2018

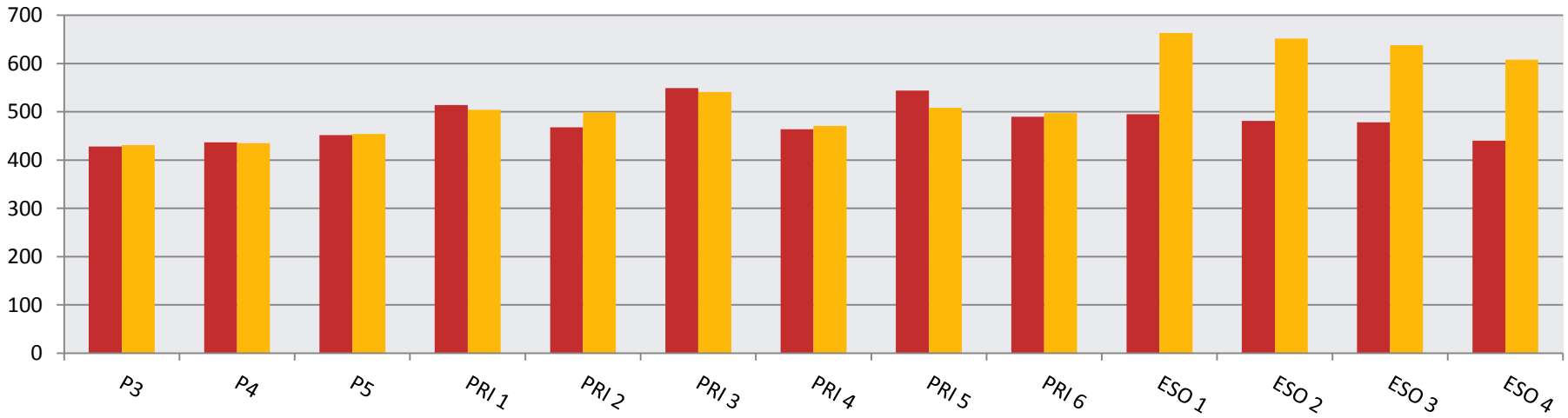

Alumnat de Cicles Formatius de Grau Mitjà

Cicle	Família	Nivell	Institut Alt Penedès	Institut Eugeni d'Ors	Institut Milà i Fontanals	Escola Municipal d'Art Arsenal	Totals
Mecanització	*Fabricació mecànica*	*1r*	*21*				*41*
		2n	*20*				
Instal·lacions elèctriques i automàtiques	*Energia i aigua, Electricitat i electrònica*	*1r*	*14*				*29*
		2n	*15*				
Activitats comercials	*Comerç i màrqueting*	*1r*		*31*			*31*
		2n		*23*			*23*
Gestió administrativa	*Administració i gestió*	*1r*		*29*			*52*
		2n		*23*			
Sistemes microinformàtics i xarxes	*Informàtica i comunicacions*	*1r*		*85*			*154*
		2n		*69*			
Cures auxiliars d'infermeria	*Sanitat*	*1r*			*64*		*64*
Entrenador de futbol	*Físic i esportiu*	*1r*			*22*		*38*
		2n			*16*		
Procediments de joieria artística	*Joieria d'art*	*1r*				*16*	*28*
		2n				*12*	
Assistència producte gràfic imprès	*Comunicació gràfica i audiovisual*	*1r*				*21*	*42*
		2n				*21*	
Assistència producte gràfic interactiu	*Comunicació gràfica i audiovisual*	*1r*				*21*	*51*
		2n				*30*	
Totals			**70**	**260**	**102**	**121**	**553**

Total centres públics	**553**	*100,0%*
Total centres privats	**0**	*0,0%*

Alumnat de Cicles Formatius de Grau Superior

Cicle	Família	Nivell	Institut Alt Penedès	Institut Eugeni d'Ors	Institut Milà i Fontanals	Escola Municipal d'Art Arsenal	Cet-Penedès	Totals
Programació de la producció en fabricació mecànica	*Fabricació mecànica*	*1r*	*14*					*23*
		2n	*9*					
Automatització i robòtica industrial	*Electricitat i electrònica*	*1r*	*24*					*50*
		2n	*26*					
Administració i finances	*Administració i gestió*	*1r*		*27*				*56*
		2n		*29*				
Transport i logística	*Comerç i màrqueting*	*1r*		*24*				*44*
		2n		*20*				
Desenvolupament d'aplicacions multiplataforma	*Informàtica i comunicacions*	*1r*		*28*				*61*
		2n		*33*				
Animació d'activitats físiques i esportives	*Activitats físiques i esportives*	*1r*			*30*			*55*
		2n			*25*			
Joieria artística	*Joieria d'art*	*1r*				*7*		*15*
		2n				*8*		
Gràfica impresa	*Comunicació gràfica i audiovisual*	*1r*				*11*		*22*
		2n				*11*		
Gràfica audiovisual	*Comunicació gràfica i audiovisual*	*1r*				*11*		*18*
		2n				*7*		
Totals			**73**	**161**	**55**	**55**	**0**	**344**

Total centres públics	**344**	*100,0%*
Total centres privats	**0**	*0,0%*

Alumnat de Batxillerat

Nivell	Especialitat	Institut Alt Penedès	Institut Eugeni d'Ors	Institut Milà i Fontanals	Escola Montagut	Totals
1r Curs	*Ciències de la naturalesa*	*94*	*92*	*74*	*24*	*359*
	Humanitats i ciències socials				*14*	
	Tecnològic					
	Artístic			*61*		
2n Curs	*Ciències de la naturalesa*	*102*	*60*	*102*	*15*	*360*
	Humanitats i ciències socials				*17*	
	Tecnològic					
	Artístic			*64*		
Totals		**196**	**152**	**301**	**70**	**719**

Total centres públics	**649**
Total centres privats	**70**

Ensenyaments professionalitzadors

Tipus d'ensenyament	Cicle o programa		Institut Alt Penedès	Institut Eugeni d'Ors	Institut Milà i Fontanals	Escola Municipal d'Art Arsenal	La Fassina	Total
Formació professional	*Cicles formatius de grau mitjà*		*70*	*260*	*102*	*121*		*897*
	Cicles formatius de grau superior		*73*	*161*	*55*	*55*		
Programes de Formació i Insercio (PFI)	*Auxiliar de vendes, oficina i atenció al públic (PTT)*		*17*					*74*
	Auxiliar de fabricació mecànica i instal·lacions electrotècniques (PTT)		*14*					
	Auxiliar de pintura (FIAP)		*16*					
	Auxiliar d'hoteleria: cuina i serveis de restauració (PFI autoritzat)						*14*	
	Auxiliar d'imatge personal: perruqueria i estètica (PFI autoritzat)						*13*	
Itinerari formatiu específic (IFE)	*Auxiliar en vendes i atenció al públic*	*1r*	*14*					*35*
		2n	*10*					
		3r	*11*					
		4t						
Total			**225**	**421**	**157**	**176**	**27**	**1006**

Educació especial

Etapa educativa	Escola Delta-Espiga
Ensenyament compartit	*10*
Total	59

Formació de persones adultes

Tipus d'ensenyament	Centre de formació d'adults	Escola Oficial d'Idiomes	Escola d'Art Arsenal	Institut Alt Penedès	Lingo Món	Vilafranca Excellens	Total
Curs preparatori per a les proves d'accés als Cicles Formatius de GS	40			15	5	12	72
Curs preparatori per a les proves d'accés a Cicles Formatius de GS d'Arts Plàstiques i Disseny			21				21
Curs preparatori per a les proves d'accés als Cicles Formatius de GM						5	5
Curs preparatori per a les proves d'accés a la Universitat per a > 25 anys	9						9
Curs de preparació per a la incorporació als cicles de grau superior							0
Llengua catalana	10						10
Competència digital COMPETIC 0	13						13
Competència digital COMPETIC 1	5						5
Graduat en ESO I	38						38
Graduat en ESO II	31				4	7	42
Graduat en ESO (IOC)	36						36
Anglès I (LESTEIAN)	31						31
Anglès II (LESTEIAN)	15						15
Anglès III (LESTEIAN)	20						20
Instrumental	6						6
Anglès 1r (A1)		57					57
Anglès 2n (A2)		53					53
Anglès 3r (B1)		70					70
Anglès 4t (B2.1)		69					69
Anglès 5è (B2.2)		43					43
Anglès C1		23					23
Francès I		19					19
Francès II		21					21
Francès III		23					23
Francès IV		16					16
Francès V		11					11
Italià A2.2		12					12
Alemany A2,2		11					11
Fast Track B2		12					12
							0
Total	**254**	**440**	**21**	**15**	**9**	**24**	**763**

Centres públics	**730**
Centres privats	**33**

Evolució de l'alumnat i el padró (2n cicle d'Educació Infantil, Educació Primària i ESO)

Curs	Padró			Alumnat		
	Padró	Variació absoluta	Variació percentual	Alumnat	Variació absoluta	Variació percentual
2000-2001	3.989			4.762		
2001-2002	4.109	120	3,0%	4.890	128	2,7%
2002-2003	4.267	158	3,8%	4.954	64	1,3%
2003-2004	4.350	83	1,9%	5.083	129	2,6%
2004-2005	4.405	55	1,3%	5.191	108	2,1%
2005-2006	4.561	156	3,5%	5.421	230	4,4%
2006-2007	4.675	114	2,5%	5.516	95	1,8%
2007-2008	4.909	234	5,0%	5.723	207	3,8%
2008-2009	5.106	197	4,0%	5.829	106	1,9%
2009-2010	5.244	138	2,7%	5.871	42	0,7%
2010-2011	5.424	180	3,4%	6.003	132	2,2%
2011-2012	5.648	224	4,1%	6.235	232	3,9%
2012-2013	5.763	115	2,0%	6.269	34	0,5%
2013-2014	5.912	149	2,6%	6.408	139	2,2%
2014-2015	6.068	156	2,6%	6.515	107	1,7%
2015-2016	6.138	70	1,2%	6.652	137	2,1%
2016-2017	6.161	23	0,4%	6.755	103	1,5%
2017-2018	6.181	20	0,3%	6.850	95	1,4%
2018-2019	6.215	34	0,6%	6.901	51	0,7%

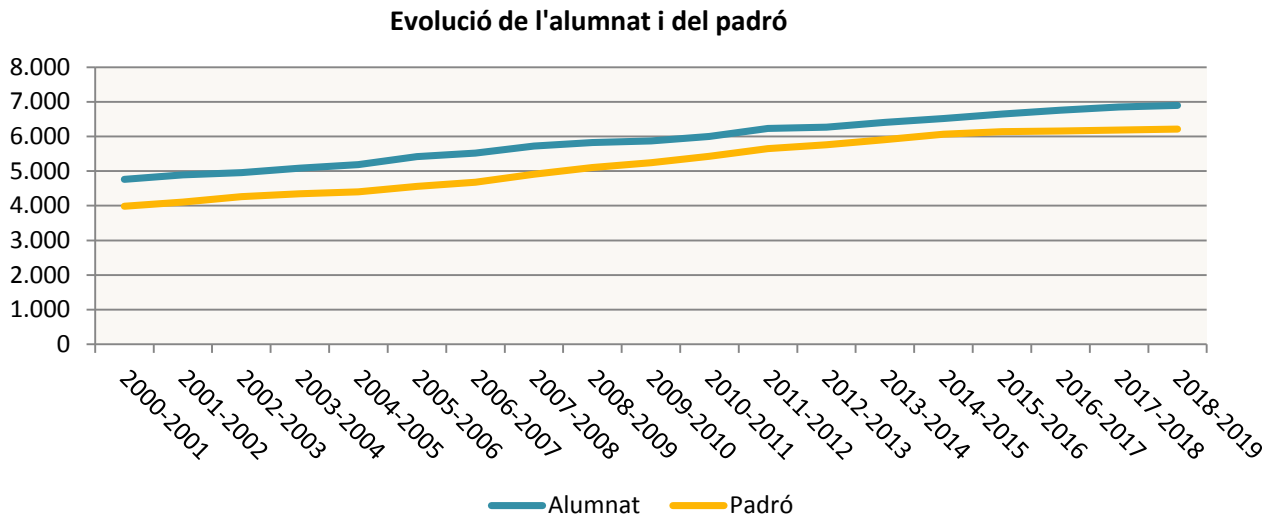

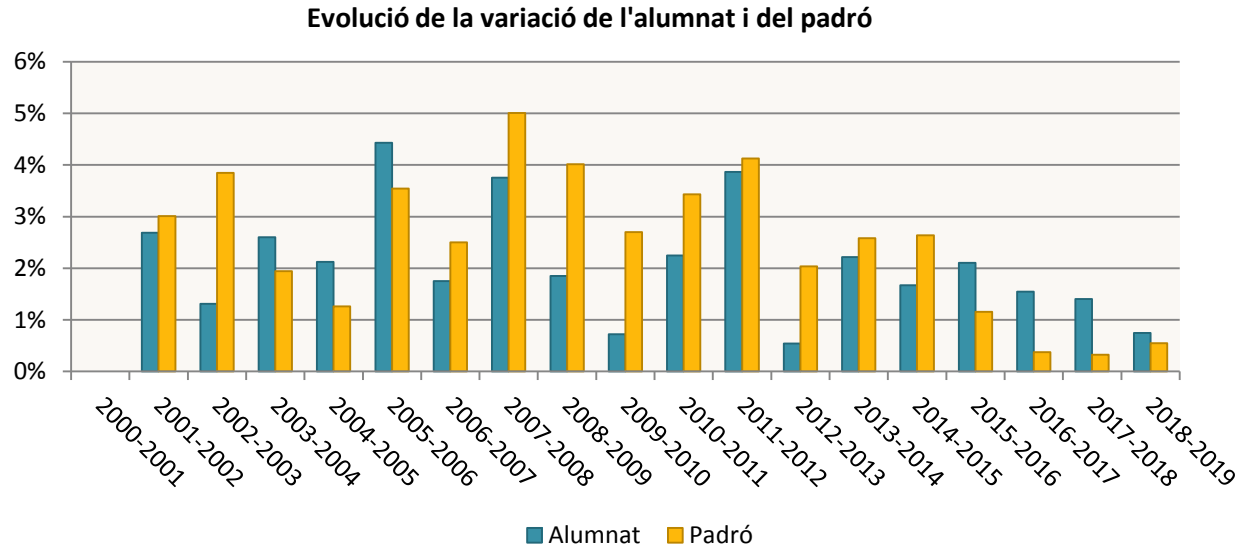

Alumnat per tipus d'estudis i centre educatiu
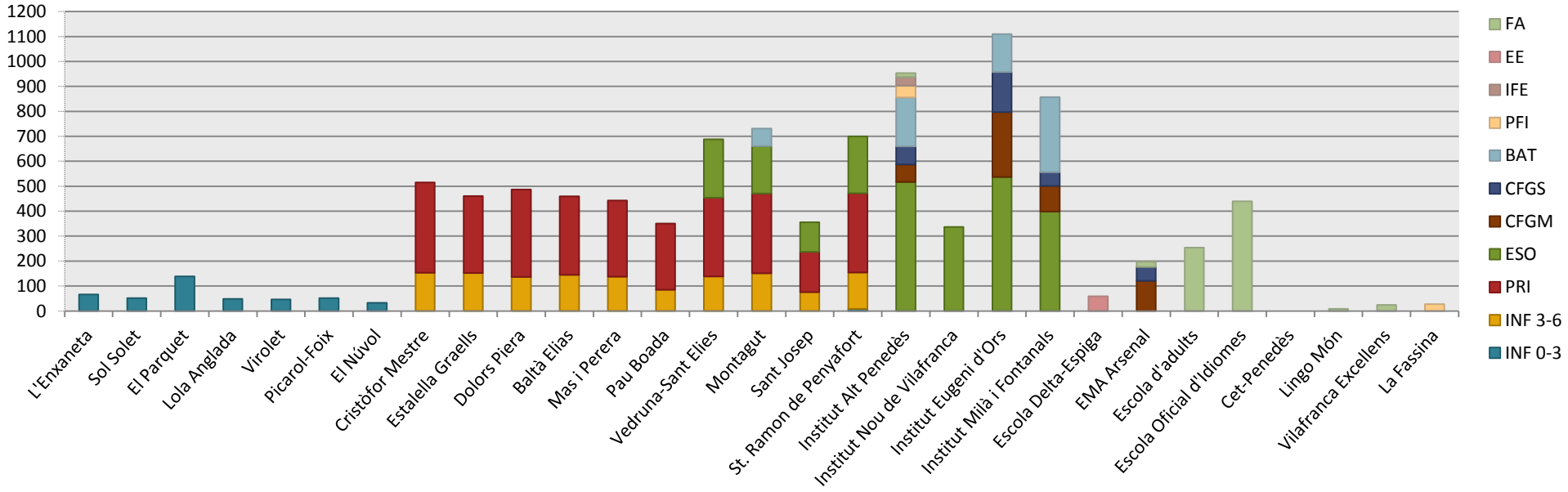
Ensenyaments	L'Enxaneta	Sol Solet	El Parquet	Lola Anglada	Virolet	Picarol-Foix	El Núvol	Cristòfor Mestre	Estalella Graells	Dolors Piera	Baltà Elias	Mas i Perera	Pau Boada	Vedruna-Sant Elies	Montagut	Sant Josep	St. Ramon de Penyafort	Institut Alt Penedès	Institut Nou de Vilafranca	Institut Eugeni d'Ors	Institut Milà i Fontanals	Escola Delta-Espiga	EMA Arsenal	Escola d'adults	Escola Oficial d'Idiomes	Cet-Penedès	Lingo Món	Vilafranca Excellens	La Fassina	Totals
INF 0-3	66	52	139	48	46	52	33										9													445
INF 3-6								153	152	136	145	138	85	139	151	76	145													1320
PRI								362	309	351	314	305	265	315	320	161	318													3020
ESO														234	190	119	228	517	337	537	399									2561
CFGM																		70		260	102		121							553
CFGS																		73		161	55		55							344
BAT															70			196		152	301									719
PFI																		47											27	74
IFE																		35												35
EE																						59								59
FA																		15					21	254	440		9	24		763
Total	**66**	**52**	**139**	**48**	**46**	**52**	**33**	**515**	**461**	**487**	**459**	**443**	**350**	**688**	**731**	**356**	**700**	**953**	**337**	**1110**	**857**	**59**	**197**	**254**	**440**	**0**	**9**	**24**	**27**	**9893**